

2018 “外研社杯” 演讲、写作、阅读大赛报名攻略

一年一度的“外研社杯”全国英语演讲、写作、阅读大赛火热报名中，各位报名参加演讲地面赛场校级初赛、写作阅读线上初赛的同学们请认真阅读报名攻略。

报名须知：

- “外研社杯”演讲地面赛场、写作阅读大赛以学校为单位组织进行，同学们在报名前请与学校老师确认本校是否举办相关比赛选拔。
- 请使用 Chrome 或 Firefox 浏览器进行官网相关操作。

一、注册官网账号

第一步：打开大赛官网（uchallenge.unipus.cn），点击“参赛选手报名”图标，进入选手报名页面。



第二步：系统检测登录状态，请登录 Unipus 账户，没有 Unipus 账户的用户需注册（建议使用手机号注册）。

注册成为unipus用户，畅享最专业的外语学习服务！

登录 [还没有账号？立即注册](#)

手机号/邮箱

必填项

密码 [忘记密码？](#)

记住我

登录

注册 [已有账号？立即登录](#)

手机： 或 邮箱注册

昵称：

登录密码：

确认密码：

图片验证码：  [换一个](#)

[获取短信验证码](#)

短信验证码：

我已阅读并同意《[Unipus用户协议](#)》

注册

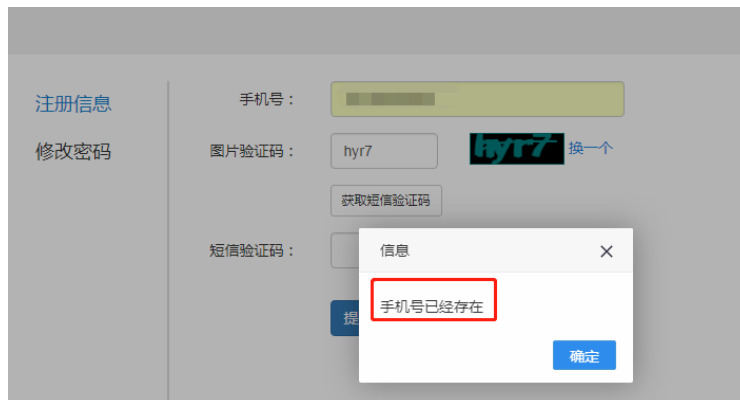
（登录 Unipus 账户）

（注册 Unipus 账户）

登录后，系统自动返回报名页面，此时系统会检测账户状态，未绑定手机号的账户需绑定。

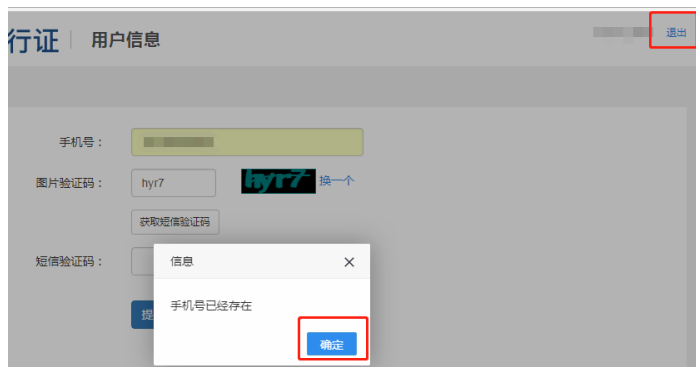
【重要提示】请务必牢记完成报名的手机号，参赛时建议直接使用手机号登录。

【请注意】若绑定手机时提示“手机号已存在”，则代表选手已有另一账号与该手机号进行了绑定。但是记不清是哪个账户了怎么办呢？



解决方法:

Step1. 点击提示页面“确定”按钮后，点击右上角“退出”按钮，返回登录页面。



Step2. 在用户名处输入手机号，点击“忘记密码”，重置密码后重新登录。



二、填写基本信息

成功登录、确认参赛协议后，选手需填写省份、学校、院系、年级、专业、学号、姓名、姓名拼音、邮箱等基本信息。

信息提交后不可修改，请务必按照学生证信息填写，仔细确认后提交！

省份	--请选择--	学校	--请选择--	院系	请输入学生证上的院系全称
年级	大一	专业	请输入学生证上的专业全称	学号	请输入学生证上的学号
姓名	请输入真实姓名	姓名拼音	例：MA Xiaoxiao	邮箱	请输入常用邮箱

确认提交

【注意】姓名拼音将显示在电子证书中，请务必按照范例格式填写，确保无误。如姓名为马小小，姓名拼音应为“MA Xiaoxiao”。

三、报名相应比赛

选手填完基本信息后，请务必点击相应比赛报名按钮，进入报名弹窗，点击“确认报名”，方视为报名成功。

1. 演讲地面赛场

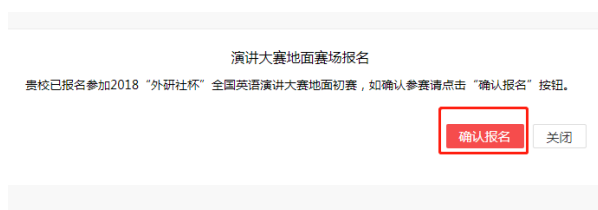
2018 年，大赛官网新增了演讲地面初赛报名功能，并将为演讲校级初赛的优秀选手提供官方电子证书。

(1) 比赛报名

Step 1. 点击“演讲地面赛场报名”报名按钮。



Step 2. 点击确认报名。



①参加演讲地面赛场上传定题演讲稿（.doc或.docx格式），点击地面赛场报名按钮上传，请务必于管理员指定的日期前完成上传。



“外研社杯”演讲地面赛
官方QQ群：459969013

确认

(2) 上传演讲稿

参加演讲地面赛场的选手需于学校管理员指定日期前上传演讲稿。
请在 PC 端完成讲稿上传，移动端不支持上传功能。

Step 1. 点击演讲地面赛场报名按钮。



Step 2. 点击“浏览”按钮，选中电脑中的定题演讲稿文件（.doc 或.docx 格式）开始上传。
上传进度达 100%后，点击“提交”按钮。



(3) 预览讲稿

上传讲稿后点击演讲地面赛场报名按钮，在弹窗中点击“预览”可查看已上传的讲稿。
如需重新上传讲稿，可点击“浏览”按钮重新提交。



2. 写作、阅读大赛

写作、阅读大赛的官网报名流程一致，下面就以写作大赛为例展示报名流程。

Step 1. 点击“写作大赛报名”按钮，



Step 2. 查看比赛时间，点击“确认报名”按钮。



Step 3. 确认比赛报名成功

比赛报名按钮变为“写作大赛已报名，查看比赛时间”（如下图），则代表选手报名成功。



● 电脑环境测试

为保证参赛顺利，线上初赛前请学校管理员组织选手至比赛机房进行电脑环境测试。请使用 Chrome 或 Firefox 浏览器进行测试，测试内容包括检查机房网络是否正常、浏览器能否正常作答、赛题内容能否正常加载等。电脑环境测试仅供检测电脑系统环境，不提供成绩反馈。



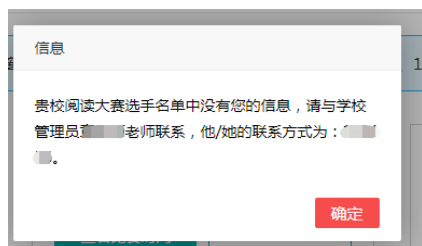
四、报名常见问题

Q1. 报名时，系统提示“您所在的学校尚未报名”，怎么办？

此时，学校管理员未在管理后台填写参赛信息，请选手联系学校管理员确认本校是否报名参赛。

【请注意】“外研社杯”演讲地面赛场、写作大赛、阅读大赛以学校为单位组织进行，需由学校管理员在后台填写学校基本信息后，再由选手至大赛官网进行报名。

Q2. 报名时，系统提示“选手名单中没有您的信息”，怎么办？



请联系学校管理员，提交选手信息后，再至大赛官网完成报名。

Q3. 报名时，系统提示“学号已注册”，怎么办？

出现这种问题，可能有以下 2 种原因：

(1) 选手之前已用其他手机号报名，此学号已被占用。此时，请选手尝试用其他手机号登录，完成报名。

(2) 其他选手误填了此学号。此时，请联系学校管理员帮忙解决。

参赛福利：每位选手均可在报名页面下方免费领取 U 讲堂优惠券一张，获取官方备赛资源，预祝大家都能在比赛中取得好成绩！

参加2018Uchallenge，登录U讲堂“Uchallenge备赛指导”专栏，官方备赛秘籍助你一臂之力！

备赛专栏地址：<http://ucourse.unipus.cn/course/student/explore/Uchallenge> 优惠券：

使用方法：

- 1 点击上方链接，跳转至U讲堂
- 2 选择要购买的备赛课程
- 3 点击“使用优惠券”，输入优惠券，即可享受10元购课优惠

2018 演讲、写作、阅读大赛备赛资源

帮助大家高效备赛，U 讲堂精心打造一系列精品备赛课程，全程助力大赛通关！



扫描左侧二维码，
领取备赛“秘密武器”啦！