

学堂云教学平台操作手册

（学生）

目 录

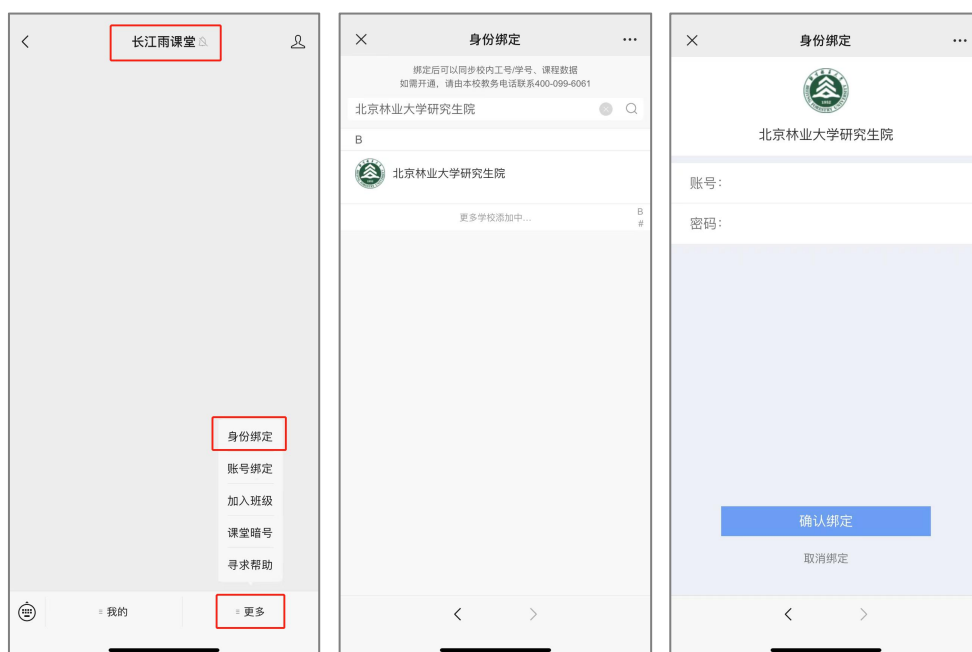
1. 准备工作	1
1.1 身份绑定	1
1.2 登录	1
1.3 平台选课	2
1.4 退课	2
2. 课程班级	3
2.1 课程班级列表	3
2.2 课程学习页	4
2.2.1 学习内容	4
2.2.2 考试	4
2.2.3 公告	7
2.2.4 讨论区	8
2.2.5 成绩单	8
3. 学堂云 app 下载及使用	9
3.1 APP 下载	9
3.2 APP 登录	9
3.3 课程学习	10
3.4 讨论公告	12
3.5 作业考试	13

学堂云教学平台学生操作手册

1. 准备工作

1.1 身份绑定

身份绑定流程：打开手机微信-进入“长江雨课堂”公众号-点击右下角“更多”-身份绑定-选择所属学校“北京林业大学研究生院”-身份绑定页面账号为学号，密码为bjfu加学号后6位，认证通过后系统会为你同步校内个人信息及课程数据。（例如：学生学号若为1234567，则身份绑定账号为1234567，绑定密码为bjfu234567。）



1.2 登录

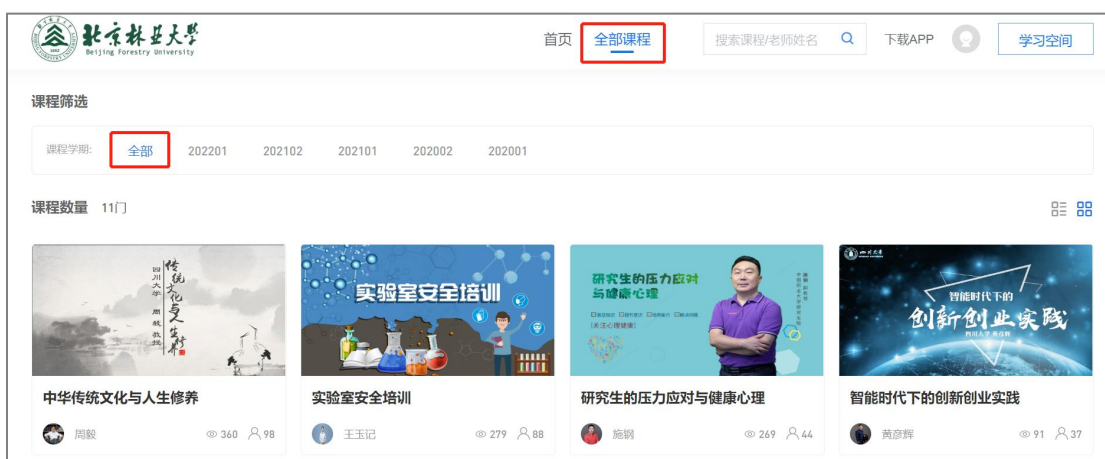
网页端进入网址：<https://grabjfu.yuketang.cn>

建议使用 Chrome 或 Firefox 浏览器进入，点击右上角的“登录”按钮，微信扫码登录。



1.3 平台选课

电脑网页端登录平台后，点击首页“全部课程”。



进入全部课程页面，点击课程名称，进入课程详情介绍页后，点击“选课”即完成选课。



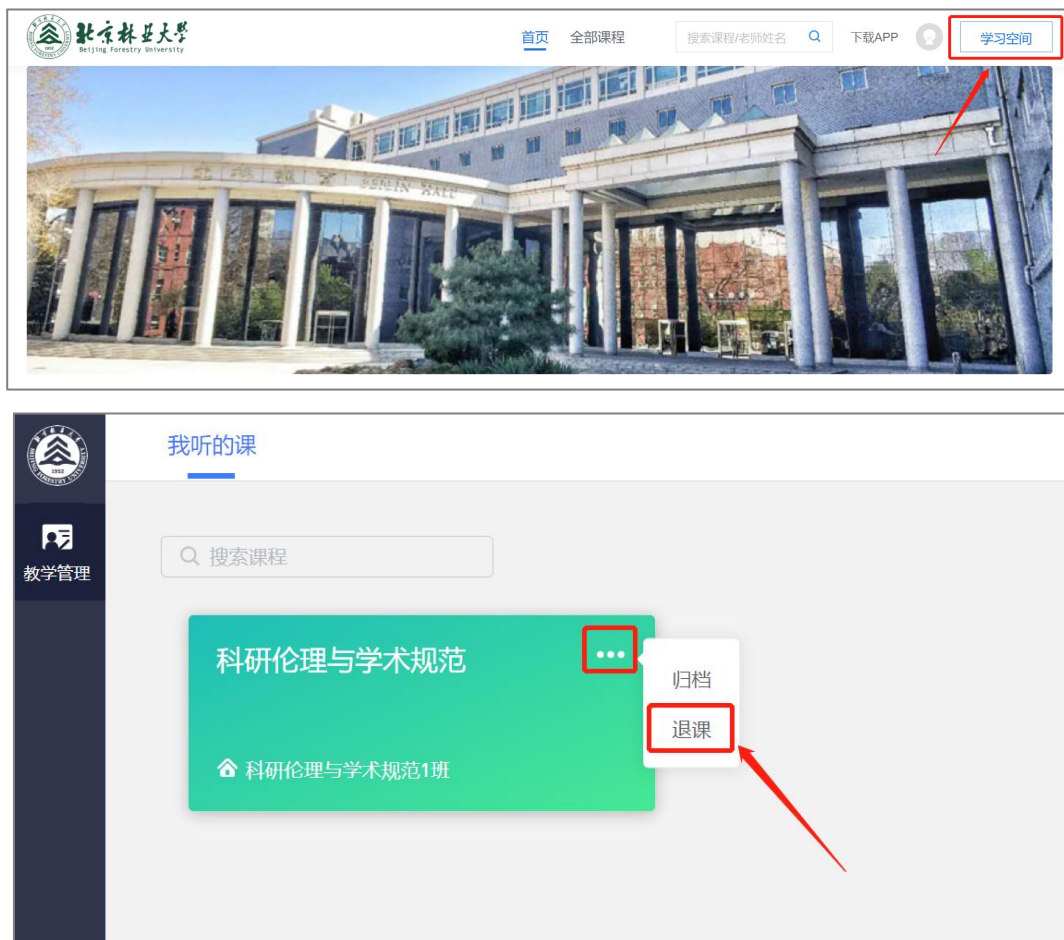
选课结束后，即可点击右上角进入学习空间，进行课程学习。

1.4 退课

在选课时间周期内，如果误选课程，可进行退课。（注意：选课时间截止后将不能再进

行退选课操作)

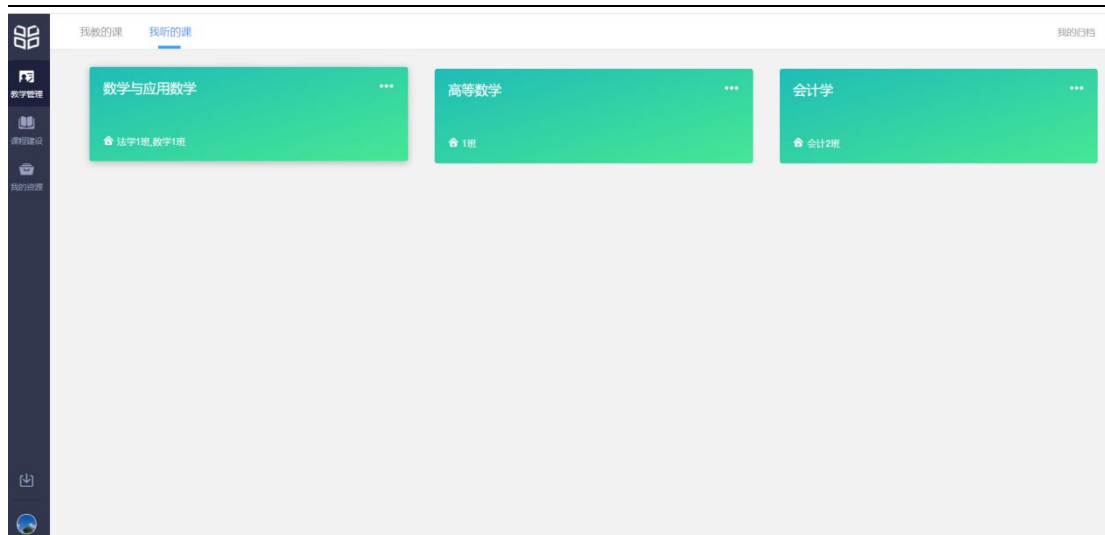
点击平台首页右上角进入学习空间，在“我听的课”下可见所有已选的课程班级。点击课程班级右上角，可进行退课。



2. 课程班级

2.1 课程班级列表

在课程班级中，学生可以看到“我听的课”列表。列表中显示课程名称和所在班级。点击任意一个班级将进入课程学习页。



2.2 课程学习页

课程学习页包括“学习内容”、“公告”、“讨论”、“成绩单”四个部分，分别满足学生的不同需求。

2.2.1 学习内容

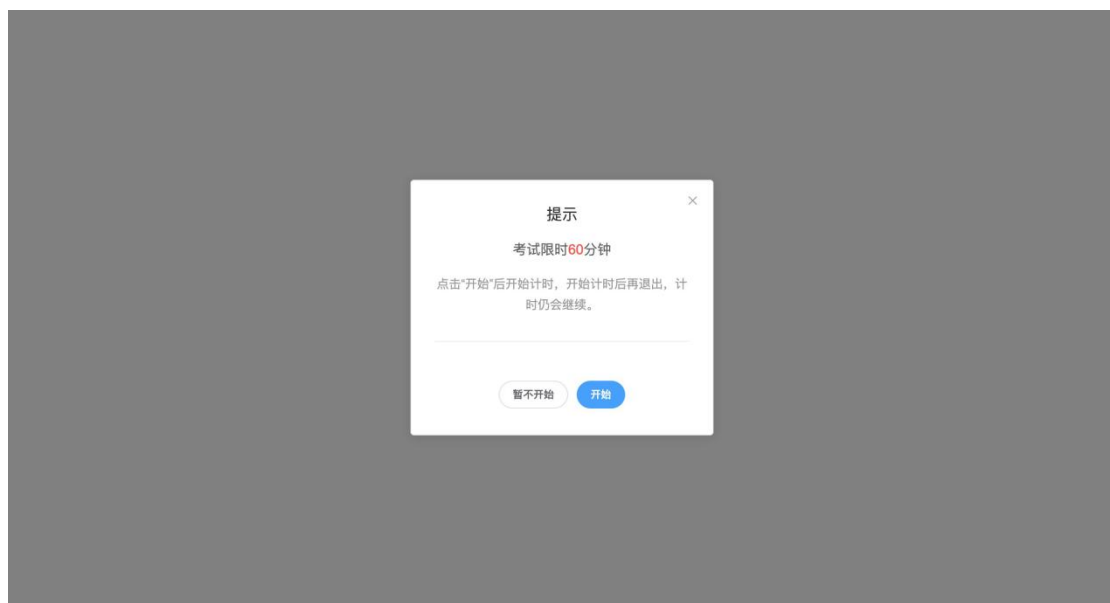
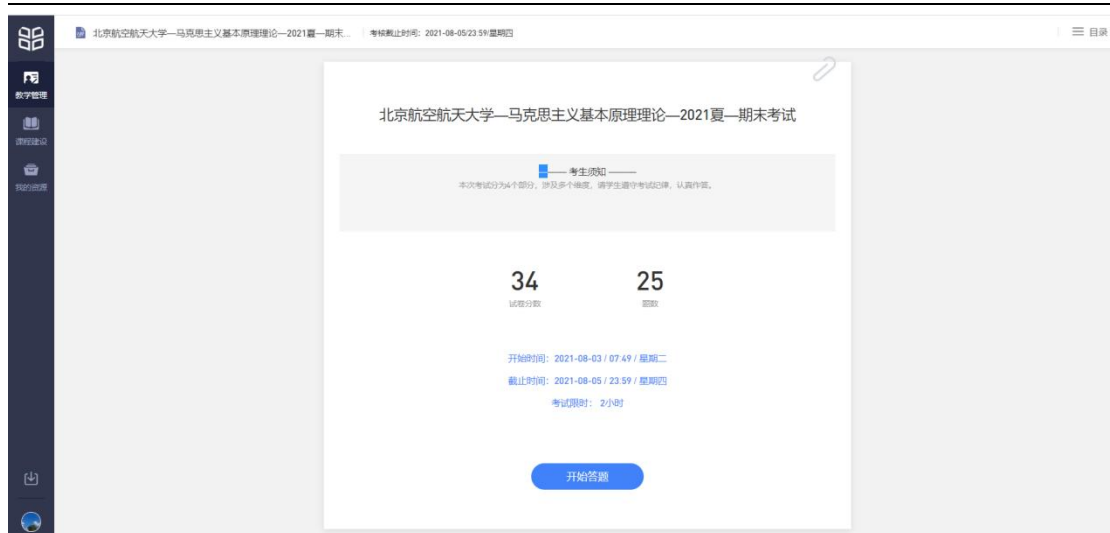
学生在学习内容页面上可以看到教师已发布的课程单元，左边的章节目录帮助学生快速定位，点击学习单元的图标可浏览图文、观看视频、进行讨论、完成作业或进行考试。



2.2.2 考试

点击考试，学生进入考试封面。

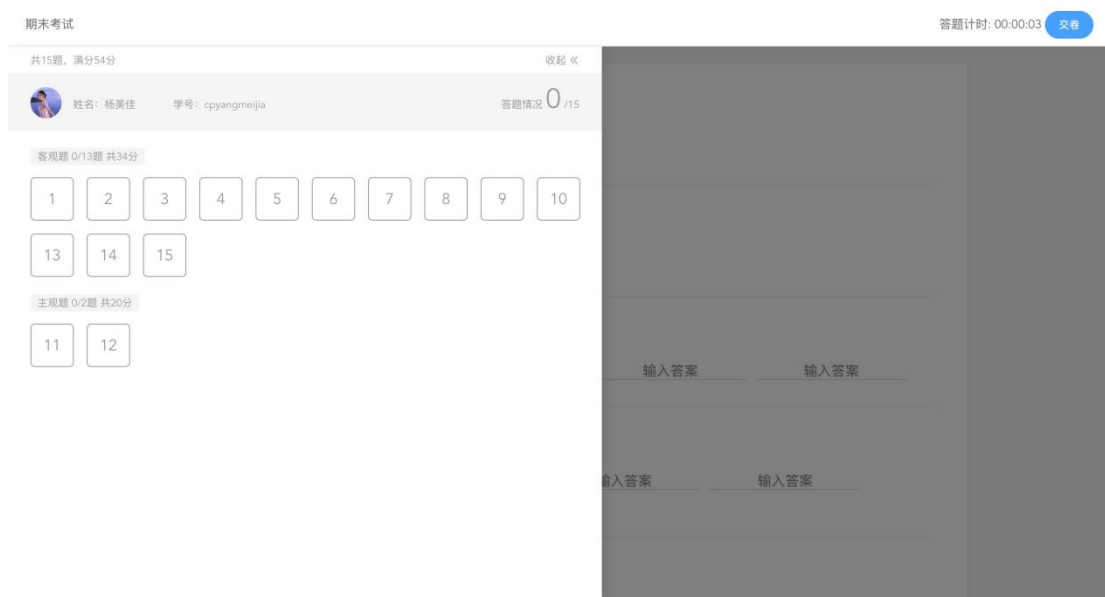
点击开始答题，跳转到新页面，并弹出弹窗，提示学生本次考试限时或不限时。



点击开始，进入考试试卷，左上角为本次考试名字，右上角包括答题计时和交卷按钮。

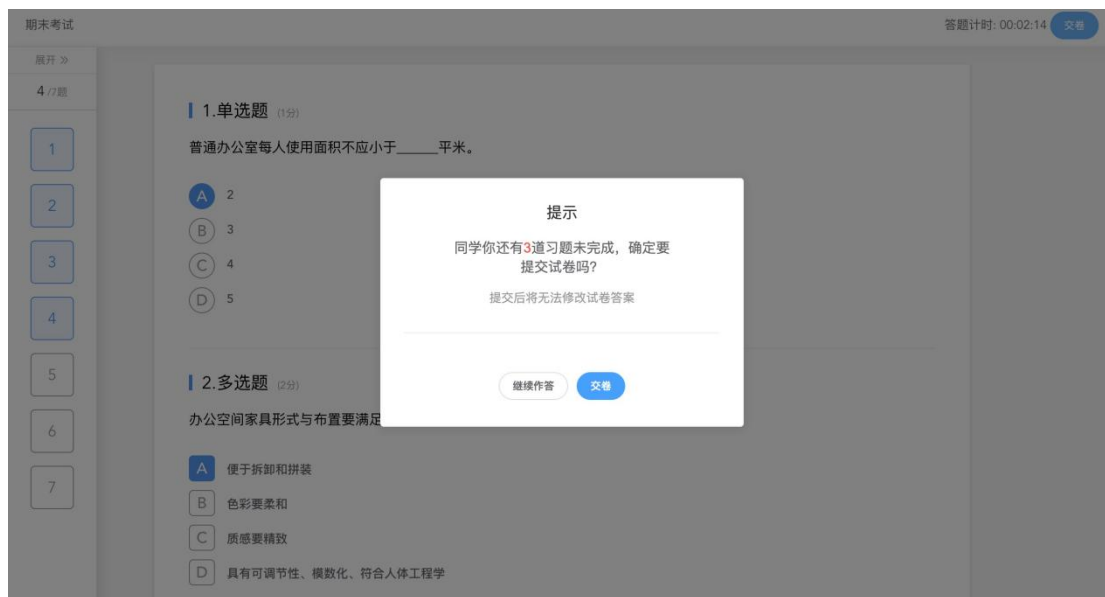


点击左侧展开，呼出答题卡。

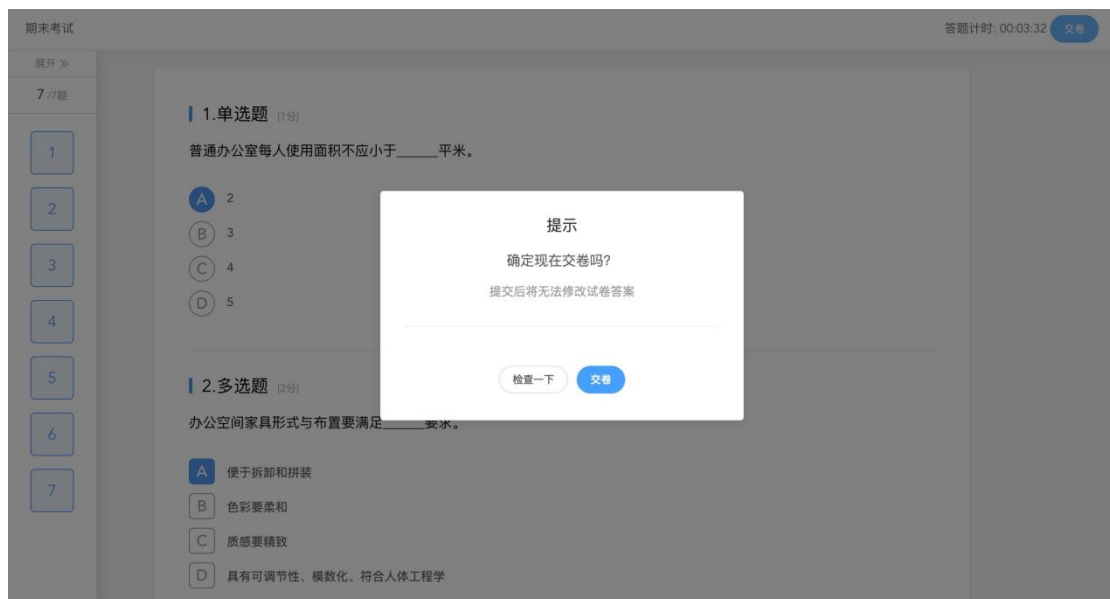


点击交卷，给出相应提示：

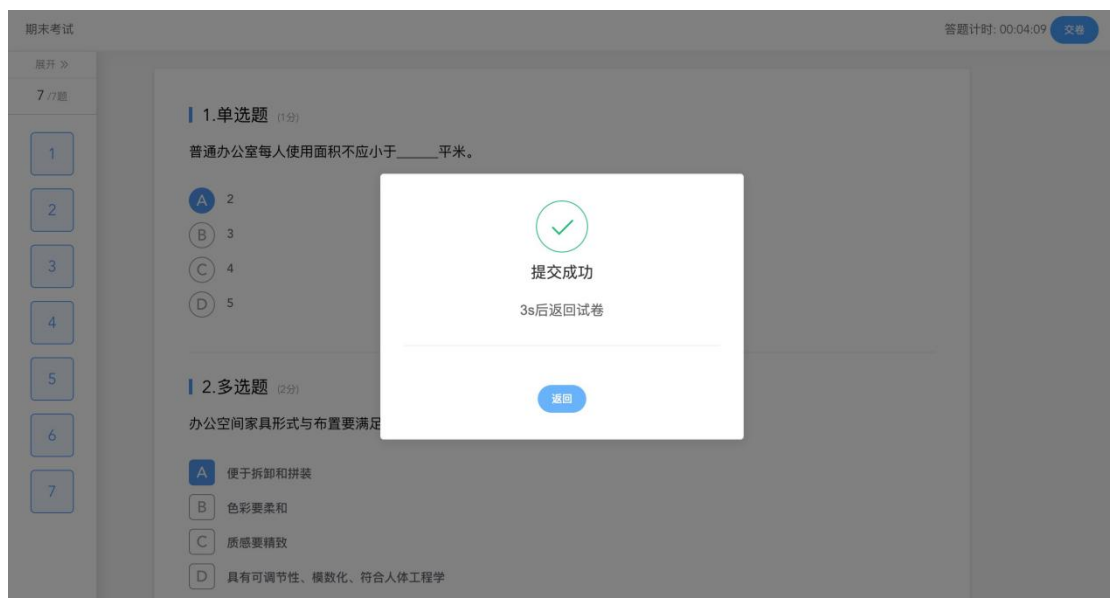
- ① 还有习题未完成，则给出如下提示，点击继续答题回到试卷，或继续完成交卷动作；



- ② 所有习题均完成，二次确认交卷，点击检查一下回到试卷，或继续完成交卷动作；



提交试卷后，提示提交成功，如果交卷失败，则返回试卷需重新手动提交。



交卷成功后，返回到试卷封面。

2.2.3 公告

学生在班级下的公告区可以查看老师发布的公告，但是只能查看已发布的公告，点击后右侧可以看到详情，对于公告可以写评论。



3. 学堂云 app 下载及使用

学堂云目前支持 PC 和 app 两个客户端学习。

3.1 APP 下载

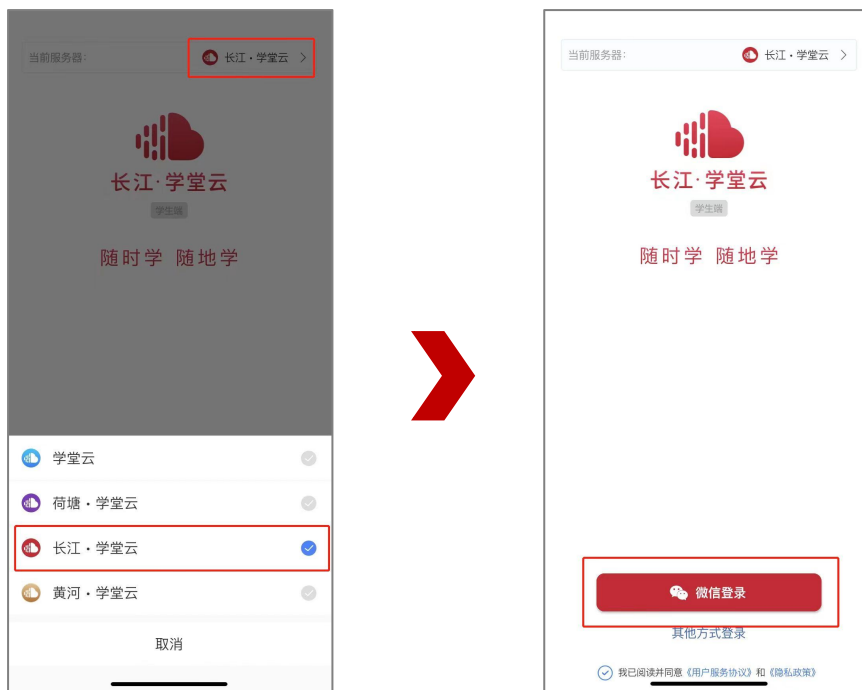
PC 端打开浏览器，输入学校学堂云网址：<https://grabjfu.yuketang.cn>

点击首页-下载 APP-微信扫码下载“学堂云-随时随地学”



3.2 APP 登录

成功下载、安装后，进入 APP，请点击页面右上角，选择“长江学堂云”服务器-点击“微信登录”（如果进入 app 后看不到微信登录，可以尝试退出重新进入）



如果你是第一次使用学堂云且没有进行微信与校内身份绑定,你需要绑定学校才能开始课程学习。(绑定流程请参考“1.1 身份绑定”)

3.3 课程学习

课程列表展示开课中、未开课、已结课的课程,默认按照建课时间排序,课程封面右下角会标出“未开课”和“已结课”的状态,课程状态不同,学习的权限也有所不同。

如果你正在学习某个课程,课程列表下方会出现“最近学习”浮窗,可以快捷进入继续学习。



点击任意课程进入课程学习页面，课程学习页面顶部显示**课程名称、班级名称、老师名称、开课学期等基本信息**，功能区分为“公告”区、“教学大纲”区、“讨论”区三个区域。教学大纲展示课程章节，每一章节中有各种学习单元可供学习，其中未分类教学活动为“雨课堂”发布内容，下方为具体章节内容。学习某个单元后，教学大纲页面将展现学习进度，方便查看自己已经学习完或正在学习的单元，快速定位。

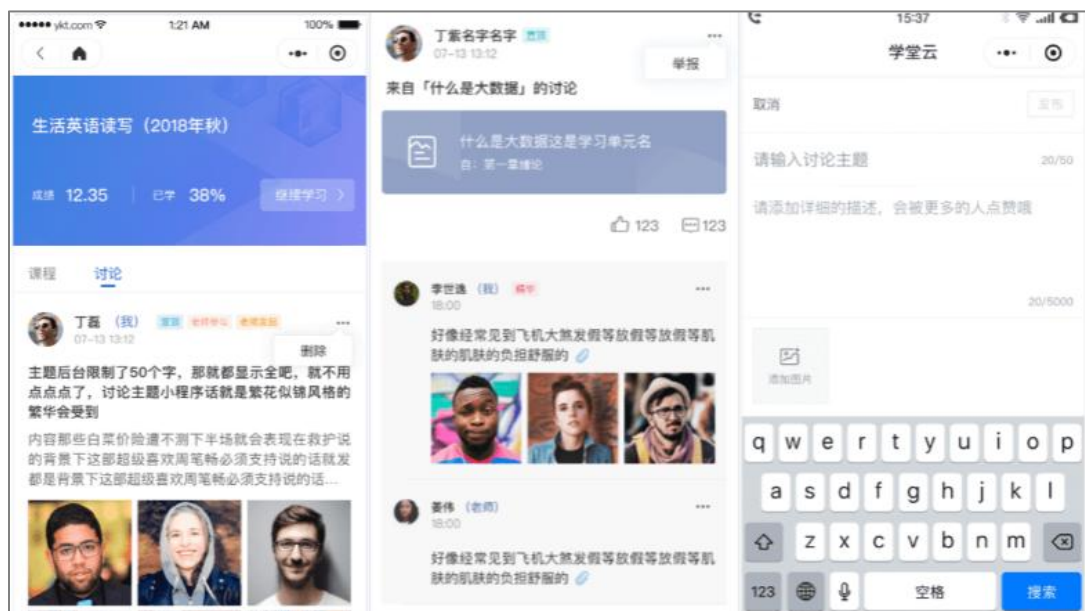


教学大纲内章节详情页会显示章节名称、时间及考核截止时间。其中视频学习支持画中画功能，即点开视频学习后，返回教学大纲页面支持小窗视频学习。视频首次学习不允许拖拽，下方可进行学习讨论。



3.4 讨论公告

无论是未开课课程、开课中课程还是已结课课程，老师和学生都可正常使用讨论区。在讨论区中，既包含了学习单元中所有的讨论内容，点击学习单元可进入浏览该单元内容，也可点击发帖发布全新的讨论话题。讨论支持输入文字和插入图片。



所有课程（开课中/未开课/已结课）均可以正常使用“公告区”，公告默认按照发布时间排列，新的公告在最上面，未读公告会有红点提示。

七天内的最新公告将作为悬浮框位于公告列表的上方，可点击快捷进入，不用担心错过任何重要公告。



3.5 作业考试

目前 App 端已经支持作业、考试的作答。

